

datavideo®

LED モジュールライトセット (4 灯スタンド付)

PLK-400



取扱説明書

株式会社 M&Inext

目次

<u>サポート窓口</u>	1
<u>内容物</u>	2
LG-B308	2
LG-B160C	3
共用部品(パーツ)	3
PLK-400 専用キャリングケース(付属品)	4
<u>概要 / 特長</u>	5
<u>完成例</u>	5
<u>各部の名称</u>	6
LG-B308	6
LG-B160C	6
<u>組立方法</u>	7
<u>仕様</u>	8

サポート窓口

datavideo JAPAN

株式会社 M&Inext datavideo 事業部

〒231-0028 神奈川県横浜市中区翁町 2-7-10 関内フレックスビル 210

TEL:045-415-0203 FAX:045-415-0255


MAIL: service@datavideo.jp URL: <http://www.datavideo.jp/>

内容物

製品には以下の品物が梱包されています。不足している場合は販売店にお問い合わせください。




LG-B308




番号	品目	数量
①	LG-B308 用ディフューザー	3
②	LG-B308 LED(クリアフィルター付)	3
③	LG-B308 用 AC アダプター(DC9V 5000mA)	3
④	AC/DC 変換アダプタ用 AC ケーブル	3
⑤	ホットシューアダプタ	3
⑥	フィルターホルダーセット(大)	3
	オレンジフィルター	
	乳白色フィルター	
	マゼンタフィルター	

LG-B160C



番号	品目	数量
①	LG-B160C 用ディフューザー	1
②	LG-B160C LED(クリアフィルター付)	1
③	LG-B160C 用 AC アダプター(7.5V 2000mA)	1
④	ホットシューアダプタ	1
⑤	フィルターホルダーセット(小)	1
	ブルーフィルター	
	乳白色フィルター	
	マゼンタフィルター	

共用部品(パーツ)



①	Panasonic バッテリーアダプター	7
②	乾電池パックアダプター	7
③	三脚	4
④	三脚用アダプタ	4

PLK-400 専用キャリングケース(付属品)



緩衝材は取り外しが出来る為、PLK-400に限らず様々な機器のケースとして使用することが可能です。

特長

- ロック付きの為、ケースが容易に開くことはありません。
- 耐衝撃性に優れたヒンジを使用することにより、単体で直立に置くことが可能です。
- 持ち手が中心にあることで、持ちやすさ、丈夫さに優れています。
- キャスターが付いているので持ち運びが容易
- 低温環境で使用可能(-25°Cまで)
- 湿気を防ぐ密封性
- 圧力放出弁付き
- 耐衝撃、振動、防塵、防錆に優れている為積み重ね可能

仕様

- 外形寸法 : 625mm(幅) × 420mm(高さ) × 340mm(奥行)
- 内径寸法 : 581mm(幅) × 360mm(高さ) × 298mm(奥行)
- ケースのみの重量 : 約 6.3kg
- ケースとキットを含む総重量 : 約 17kg

概要

PLK-400 には LG-B308(5400K)タイプ調光式 LDE デイライトが 3 セットと LG-B160C(3200K/5400K)タイプ調光式 LED バイカラーライトが 1 セットに加え、全ての LED モジュールに対応可能なポータブルスタンドが 4 セット(ポータブルスタンド用アタッチメント付)が付属されています。

特長


- 簡単に組立てることができ、特殊な道具は必要ありません。
- 各 LED モジュール用の AC/DC 変換アダプターとバッテリー騒動の為にバッテリー用のアタッチメントも用意しました。
- 全てのパーツを収納するキャリングケースは防水仕様です。

完成図



各部の名称

LG-B308



1, 電池残量メーター	5, テストボタン
2, 極板	6, 電源スイッチ
3, 接続部	7, DC ソケット
4, 調光	


LG-B160C




1, 調光 3200K(上)/ 5600K(下)	4, 接続部
2, DC ソケット	5, 極板
3, テストボタン	6, 電池残量メーター

組立方法


三脚を使用した組立方法をご紹介します。



①LG-B308/LG-B160C の接続部に三脚アダプタを取り付けます。



②三脚アダプタを取り付けた接続部に三脚の先端をネジ穴に合わせ、ライト本体と三脚を固定します。



③電池パックアダプターを極板へセット、またはACアダプターをDCソケットに差し込み電源スイッチを入れます。

※テストボタンを押すと電池残量がメーターで確認できます。

接続部に同型の LED ライトを複数つなぎ合わせることも可能です。
 またホットシューアダプタと接続してカメラにも取り付けすることも出来ます。



(使用例)

仕様

型番	PLK-400
全光束	LG-B308 2197.6 (lm ルーメン) LG-B160C 1130 (lm ルーメン)
照度 (距離 3メートル時)	LG-B308 230 (Lx ルクス) LG-B160C 110 (Lx ルクス)
色温度	LG-B308 LED マルチ連結式 5400K (調光式) LG-B160C LED マルチ連結式 3200K (調光式) 5400K (調光式) LED 素子別調光ボリュームにて調整
寸法 / 質量	LG-B308 LED 209 mm (幅) x 140 mm (高さ) x 58 mm (奥行き)/約 587g LG-B160C LED 152 mm (幅) x 101 mm (高さ) x 45 mm (奥行き)/約 254g
電源	LG-B308 LED DC 7.2-12V 18.48W LG-B160C LED DC 7.2-12V 9.6W
付属品	PLK-400 専用キャリングケース (防水仕様) 外形寸法 : 625mm(幅) × 420mm(高さ) × 340mm(奥行) 内径寸法 : 581mm(幅) × 360mm(高さ) × 298mm(奥行) ケースのみの重量 : 約 6.3kg ケースとキットを含む総重量 : 約 17kg

※仕様は、予告なしに変わることがあります

datavideo は、Datavideo Technologies Co., Ltd の登録商標です。

日本語訳・制作 株式会社エム・アンド・アイ ネットワーク

2016.09.27